



ТЕРРИТОРИАЛЬНЫЙ ОРГАН  
ФЕДЕРАЛЬНОЙ СЛУЖБЫ  
ГОСУДАРСТВЕННОЙ СТАТИСТИКИ  
ПО ЗАБАЙКАЛЬСКОМУ КРАЮ

# Дошкольное образование в Забайкальском крае



в 2022 году



ТЕРРИТОРИАЛЬНЫЙ ОРГАН  
ФЕДЕРАЛЬНОЙ СЛУЖБЫ  
ГОСУДАРСТВЕННОЙ  
СТАТИСТИКИ ПО  
ЗАБАЙКАЛЬСКОМУ КРАЮ

# Дошкольное образование в ЗАБАЙКАЛЬСКОМ КРАЕ

в 2022 году

- 01 ОСНОВНЫЕ ПОКАЗАТЕЛИ  
ДОШКОЛЬНОГО ОБРАЗОВАНИЯ
- 02 ДОШКОЛЬНОЕ ОБРАЗОВАНИЕ
- 03 ЧИСЛЕННОСТЬ ВОСПИТАННИКОВ
- 04 ВАЛОВОЙ КОЭФФИЦИЕНТ ОХВАТА  
ДОШКОЛЬНЫМ ОБРАЗОВАНИЕМ
- 05 ЧИСЛЕННОСТЬ ПЕДАГОГИЧЕСКИХ  
РАБОТНИКОВ
- 06 ОБРАЗОВАНИЕ ПЕДАГОГИЧЕСКОГО  
ПЕРСОНАЛА
- 07 МАТЕРИАЛЬНО-ТЕХНИЧЕСКАЯ  
БАЗА ДОШКОЛЬНЫХ  
ОБРАЗОВАТЕЛЬНЫХ ОРГАНИЗАЦИЙ
- 08 ХАРАКТЕРИСТИКА ЗДАНИЙ





# ОСНОВНЫЕ ПОКАЗАТЕЛИ ДОШКОЛЬНОГО ОБРАЗОВАНИЯ

В 2022 ГОДУ

**↓ 2,8 %**

к 2021 году



Всего



Городская местность

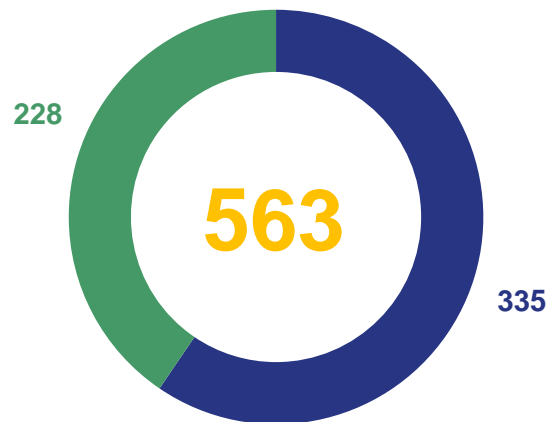


Сельская местность

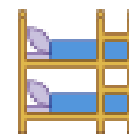
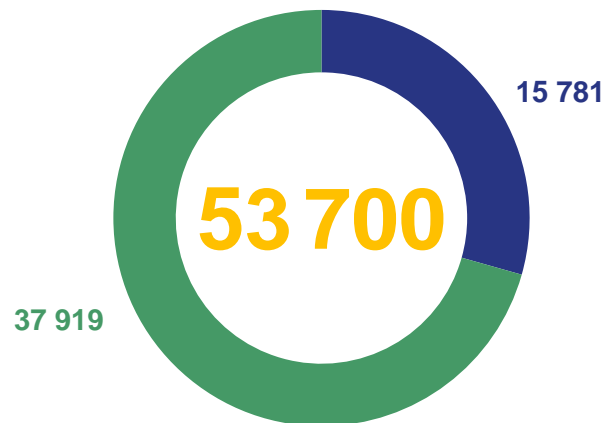
**↓ 1,8 %**

к 2021 году

Число организаций, единиц



Число мест, единиц





# ДОШКОЛЬНОЕ ОБРАЗОВАНИЕ В 2022 ГОДУ

**↓ 3,3 %**

к 2021 году



Всего



Городская местность

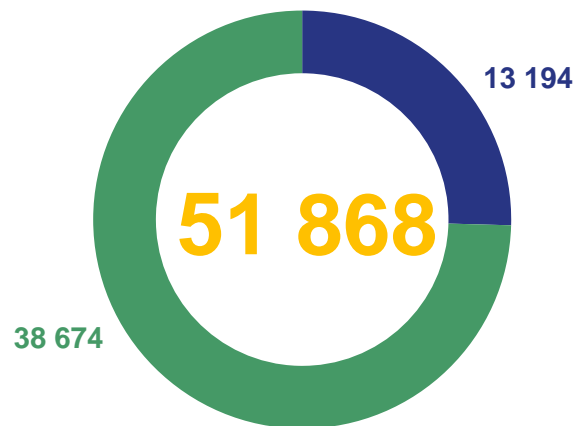


Сельская местность

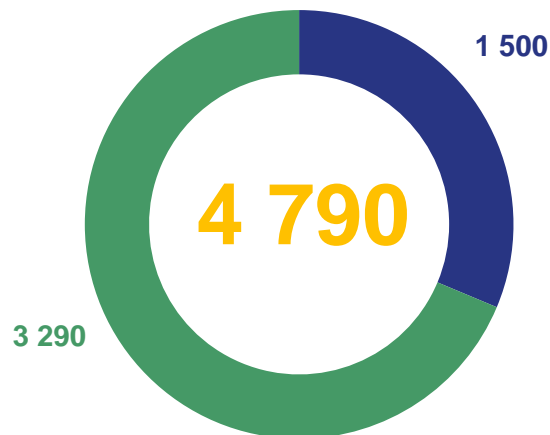
**↓ 2,2 %**

к 2021 году

Численность воспитанников,  
человек




Численность педагогических  
работников, человек





# ЧИСЛЕННОСТЬ ВОСПИТАННИКОВ

## ДОШКОЛЬНЫХ ОБРАЗОВАТЕЛЬНЫХ ОРГАНИЗАЦИЙ В 2022 ГОДУ



**51 868**


Воспитанников, человек

из них:




**25 356**

девочек



**16,1%**

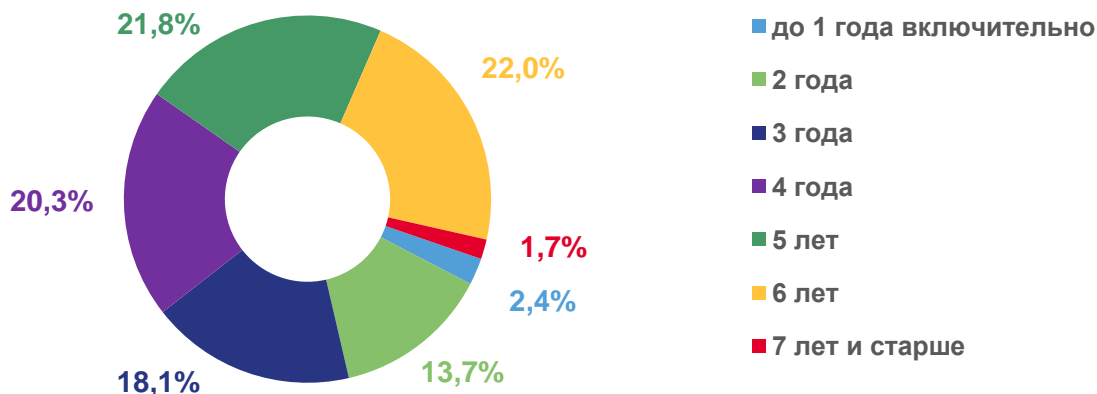
до 3 лет



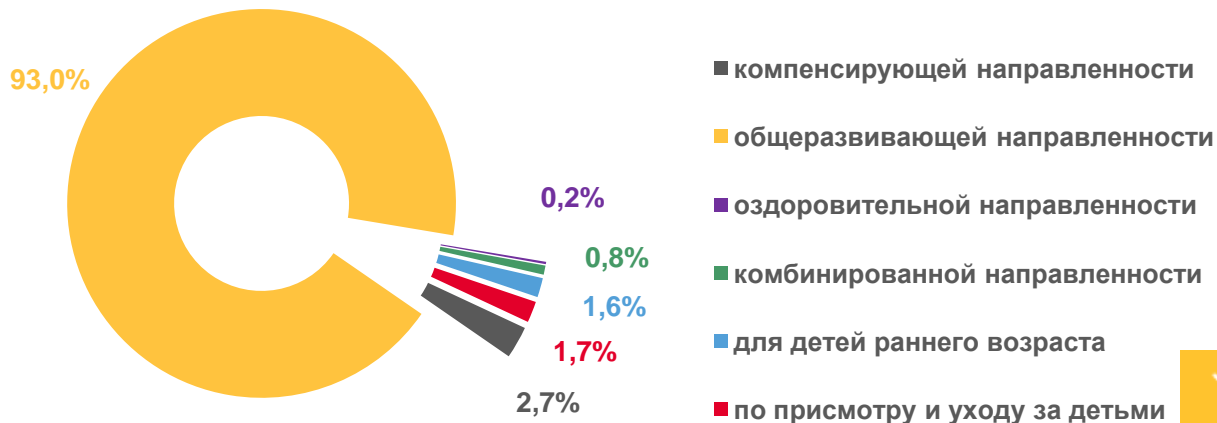
**96,6**

Воспитанников на 100 мест, человек

### Распределение по возрасту



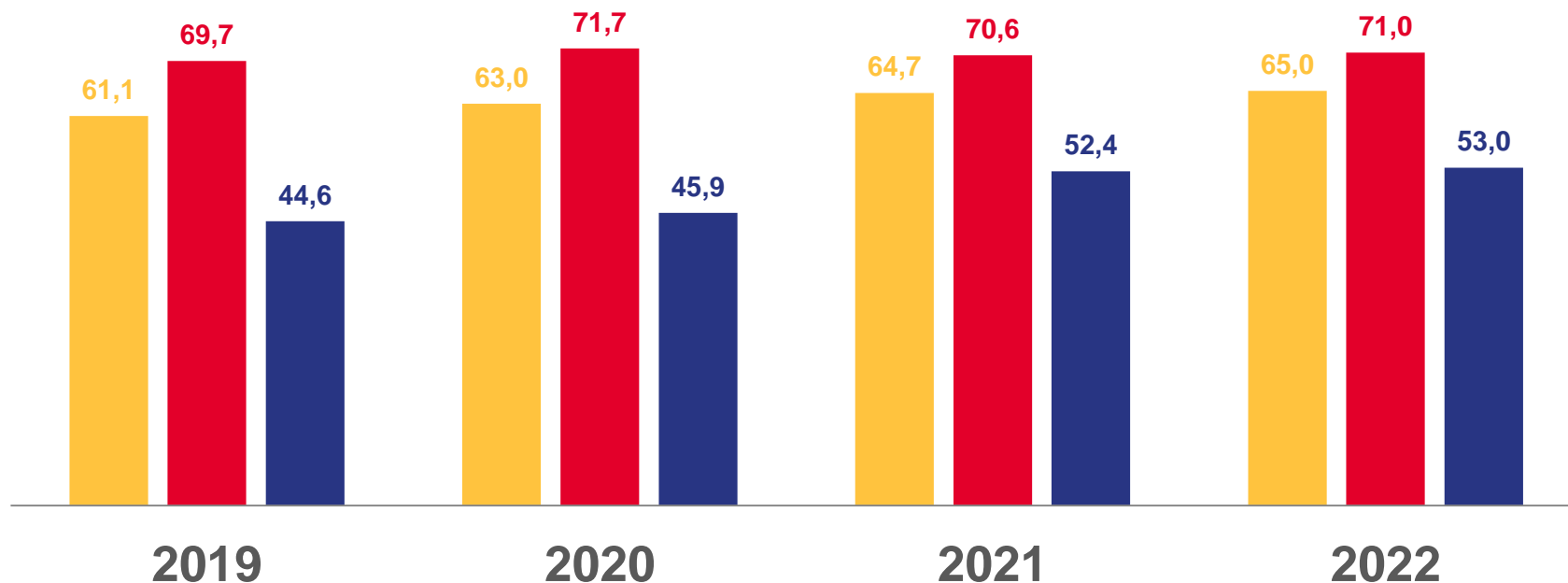
### Распределение по группам





# ВАЛОВОЙ КОЭФФИЦИЕНТ ОХВАТА ДОШКОЛЬНЫМ ОБРАЗОВАНИЕМ

НА КОНЕЦ ГОДА; В ПРОЦЕНТАХ ОТ ЧИСЛЕННОСТИ ДЕТЕЙ В ВОЗРАСТЕ 1-6 ЛЕТ



Всего



Городская местность




Сельская местность



# ЧИСЛЕННОСТЬ ПЕДАГОГИЧЕСКИХ РАБОТНИКОВ ДОШКОЛЬНЫХ ОБРАЗОВАТЕЛЬНЫХ ОРГАНИЗАЦИЙ В 2022 ГОДУ

Педагогических работников, человек.



**4 790**

из них:



**4 769**

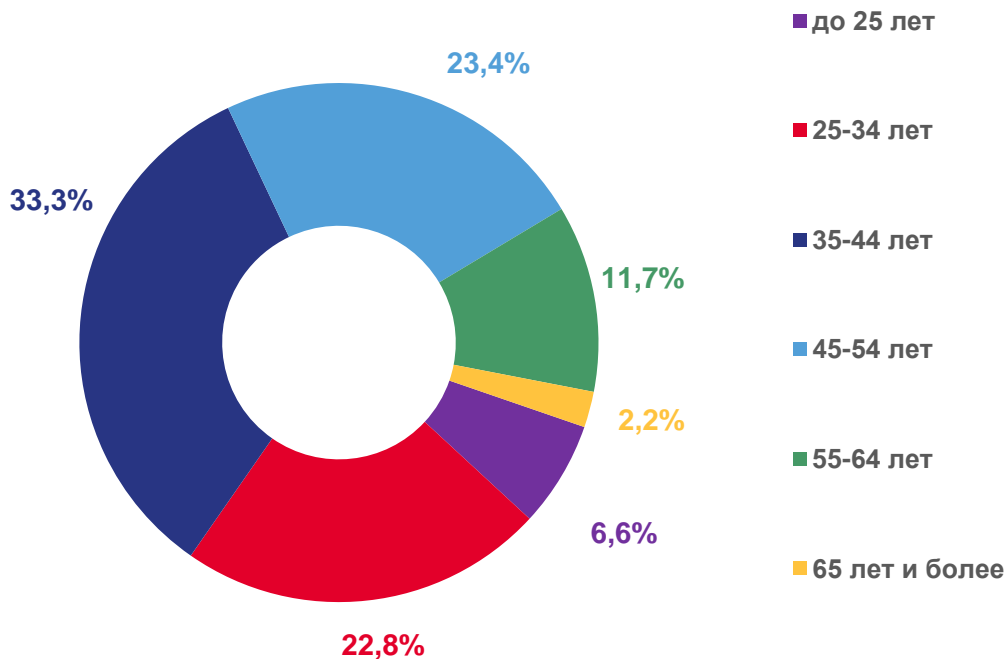
женщин



**35,0 %**

имеющих стаж работы 20 лет и более.

Распределение по возрасту





# ОБРАЗОВАНИЕ ПЕДАГОГИЧЕСКОГО ПЕРСОНАЛА

В 2022 ГОДУ

Имеют высшее образование



**40,3 %**

Прошли повышение квалификации и (или) профессиональную переподготовку\*



**75,9 %**

\* В течение последних 3 лет

Педагогический персонал



Из общей численности педагогического персонала, имеющих педагогическое образование







# МАТЕРИАЛЬНО-ТЕХНИЧЕСКАЯ БАЗА ДОШКОЛЬНЫХ ОБРАЗОВАТЕЛЬНЫХ ОРГАНИЗАЦИЙ В 2022 ГОДУ



**606**

Число зданий, единиц

из них:



**139**

требующих капитального ремонта



**2 554**

Число персональных компьютеров, единиц

из них:



**1 605**

имеющих доступ к сети Интернет.



**429**

Организации, имеющие сайт в сети Интернет.

## Число организаций имеющих в наличии, единиц



## Число помещений, единиц





# ХАРАКТЕРИСТИКА ЗДАНИЙ

## ДОШКОЛЬНЫХ ОБРАЗОВАТЕЛЬНЫХ ОРГАНИЗАЦИЙ В 2022 ГОДУ

Число зданий имеют, единиц



Количество зданий, оборудованных, единиц

